

GOBIERNO DEL ESTADO DE DURANGO
SECRETARÍA DE DESARROLLO SOCIAL DEL ESTADO

SEDESOE



INFORME DE DESARROLLO SOCIAL

2014

IMPULSO AL DESARROLLO SOCIAL QUE GENERE MEJOR CALIDAD DE VIDA PARA LA GENTE

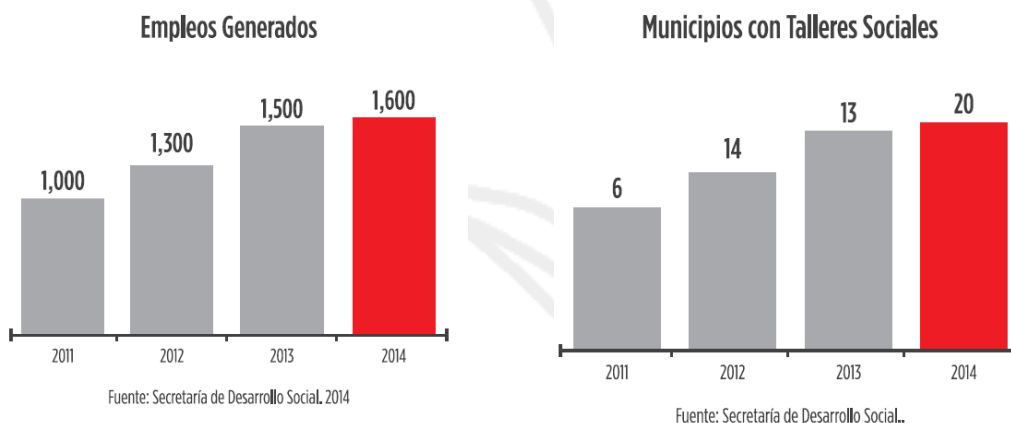
UNIFORMES ESCOLARES

Uno de los principales compromisos de la presente administración, fue garantizar la dotación de uniformes escolares a la totalidad de alumnos del nivel de educación básica pública en el Estado.

Este Programa, de trascendencia sexenal, constituye un apoyo para la economía familiar de los alumnos inscritos en el ciclo escolar.

Por cuarto año consecutivo se realizó la entrega de casi 400 mil uniformes, con una inversión de 110 millones de pesos.

En 2014, la inclusión de talleres sociales en la confección de los uniformes escolares logró impulsar a la industria textil y del vestido, así como un importante número empleos, a través del diseño de un proceso productivo en el que participan y se benefician alrededor de 1 600 familias en más de 174 talleres sociales ubicados en 20 municipios, como se observa en los gráficos que siguen:

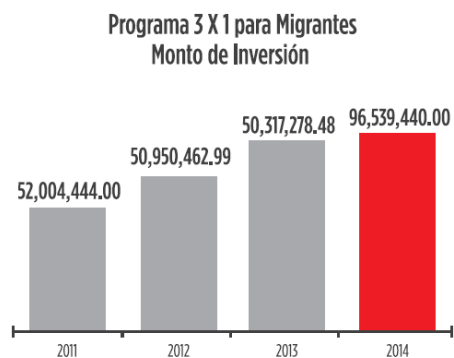


Cabe señalar que desde el año 2011 el Gobierno del Estado inició este programa en el que se han entregado más de 1 millón y medio de uniformes, cifra que este 2015 rebasará los 2 millones; otros estados de la República como Sonora, el Distrito Federal, Oaxaca, Chiapas y Zacatecas han adaptado esta política social.

PROGRAMA 3 X 1 PARA MIGRANTES

Estrechar y fortalecer vínculos con las distintas organizaciones de duranguenses radicadas en el extranjero, preocupadas y consientes de participar en el desarrollo de sus comunidades, propicia la oportunidad de canalizar recursos en obras de impacto social que benefician directamente a sus lugares de origen y no solo contribuyen al desarrollo económico, político y social de los migrantes, sino que también promueven la solidaridad, la unión entre los migrantes y ayudan a cultivar su identidad y valores.

En 2014, se ejercieron un total 96.5 millones de pesos por parte de los clubes y asociaciones de migrantes organizados en mezcla de recursos con los tres órdenes de gobierno, en acciones demandadas por los migrantes en los rubros de agua potable, alcantarillado y drenaje, electrificación y obras de urbanización, como se aprecia en la tabla siguiente:



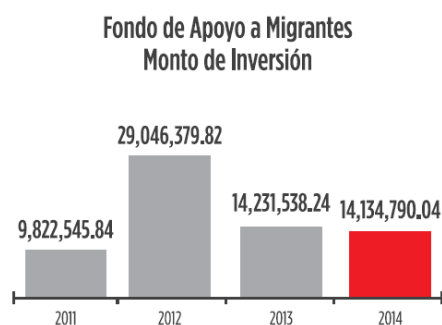
Fuente: Secretaría de Desarrollo Social

Este año el Programa se implementó en 30 municipios en los que se realizaron 148 obras en beneficio de casi 29 mil personas.

Dentro de las obras relevantes que se ejecutaron en este programa, se encuentran la remodelación de la plaza cívica municipal en Canatlán y construcción de red de atarjeas en Indé.

FONDO DE APOYO A MIGRANTES

En 2014 se destinaron más de 14 millones de pesos en 31 proyectos, acciones y obras de infraestructura y su equipamiento en 28 municipios, beneficiando a más de 14 mil duranguenses, como se aprecia en la tabla siguiente:



Fuente: Secretaría de Desarrollo Social. 2014

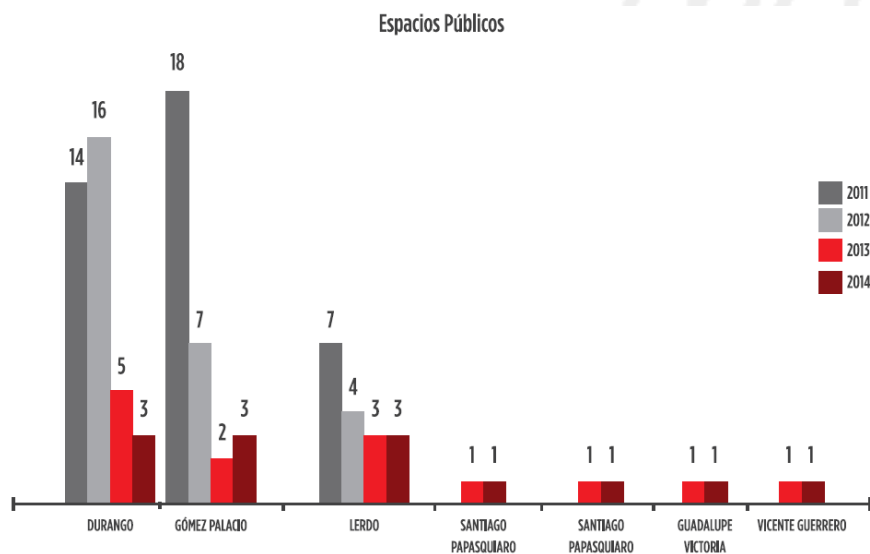
Se destacan en este periodo las siguientes obras: etapa 1 de construcción del sistema de alcantarillado y saneamiento en la localidad de Cuba municipio de San Pedro del Gallo; mejoramientos de vivienda en los municipios de Indé, Tlahualilo y Santa Clara; construcción de domos en los municipios de Santiago Papasquiaro, El Oro, Nazas, Ocampo y Rodeo. Gracias a la

gestión del Gobierno del Estado ante la Secretaría de Hacienda y Crédito Público, se autorizó la ampliación de metas en la construcción de domos en instituciones educativa donde se consignan altos índices de incidencia de cáncer en la piel en menores de edad

PROGRAMA DE RESCATE DE ESPACIOS PÚBLICOS

Para generar cohesión en las relaciones familiares y fortalecer el tejido social, se realizaron acciones tendientes a reformar y restaurar aquellos espacios públicos más significativos con deterioro, abandono e inseguridad y en condición de marginación. En los últimos 4 años se han rescatado casi 100 espacios públicos en la entidad.

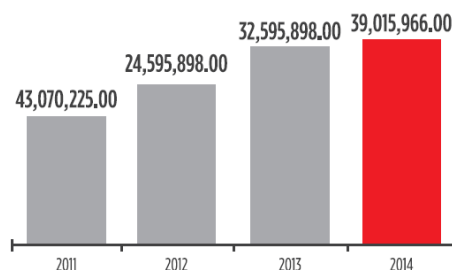
El Programa operó este año en las Ciudades de Durango, Gómez Palacio, Lerdo, Pueblo Nuevo, Santiago Papatzi, Guadalupe Victoria y Vicente Guerrero. (Ver Abajo).



Fuente: Secretaría de Desarrollo Social 2014

En el 2014, con una inversión de 39 millones de pesos, se logró rescatar 13 espacios en beneficio de más de 11 mil personas, que ahora son orgullo de los vecinos, como se indica en la tabla que sigue:

Programa de Rescate de Espacios Públicos Monto de Inversión

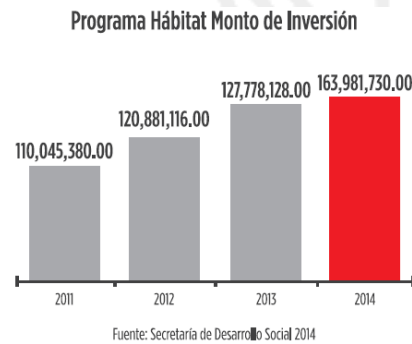


Fuente: Secretaría de Desarrollo Social 2014

Se construyeron, entre otros, los siguientes espacios: parque San José en el municipio de Guadalupe Victoria, tres parques recreativos, deportivos y culturales en el municipio de Durango; y Plaza El Dorado en el municipio de Gómez Palacio.

HÁBITAT

Mediante la articulación de los objetivos de la política social con los de la política de desarrollo urbano y ordenamiento territorial, así como con la unión de esfuerzos en acciones que contribuyen a mejorar la infraestructura social básica para reducir la pobreza urbana y mejorar la calidad de vida, a través del Programa Hábitat en el año 2014 se ejercieron casi 164 millones de pesos en 7 municipios beneficiando a casi 93 mil personas con obras de urbanización de vialidades, agua potable, drenaje, pavimentos y electrificaciones, así como de equipamiento de centros de desarrollo comunitario, impartición de talleres y cursos de desarrollo humano, y fortalecimiento de capacidades de los habitantes de los polígonos de atención del Programa, de acuerdo a la gráfica siguiente:



En estos centros, los beneficiarios podrán acudir a recibir los apoyos de los programas sociales de los tres órdenes de gobierno, así como adquirir habilidades que les permitan acceder al mercado laboral o bien auto emplearse.

En 2014 se destacaron las siguientes obras: construcción de 11 vialidades integrales en el municipio de Durango, construcción de “Centros de Desarrollo Comunitario +50” y “Nuevo Gómez”, en el municipio de Gómez Palacio y ampliación del Centro 125 de Desarrollo Comunitario “Col. Constitución” en el municipio de Durango.

ASUMIR EL COMBATE A LA POBREZA COMO UNA TAREA DE TODOS

A poco más de 2 años de la publicación del decreto en el que se estableció el Sistema Nacional para la Cruzada Contra el Hambre (CNCH), el Gobierno del Estado de Durango ha refrendado su compromiso con el Gobierno Federal para que los duranguenses se beneficien de esta estrategia de política social, integral y participativa y puedan mejorar sus condiciones de vida mediante el acceso a servicios básicos de vivienda y la dotación de infraestructura.

Originalmente se inició tres municipios: Durango, Mezquital y Gómez Palacio resaltando que el año 2014 se logró la inclusión de los municipios de Lerdo, Santiago Papasquiaro, Pueblo Nuevo y Tamazula. En ese sentido, se incrementaron las acciones para contribuir a reducir la brecha de desigualdad social a un importante número de duranguenses, gracias a la identificación y el diseño de estrategias para focalizar a la población en situación de pobreza. En ese contexto, los programas, componentes, acciones, fondos, vertientes y sistemas que participaron en la estrategia, estuvieron alineados a los objetivos establecidos en la cruzada, y estos a los indicadores de carencias sociales que estableció el Consejo Nacional de Evaluación (CONEVAL).

Del 2013 al 2014 se incrementó el número de municipios de 3 a 7 más en la CNCH, lo cual representó beneficios a una mayor población en pobreza.

Con esas acciones se fortaleció el ingreso de las familias a través de diversos proyectos.

FONDO DE PAVIMENTACIÓN, ESPACIOS DEPORTIVOS, ALUMBRADO PÚBLICO Y REHABILITACIÓN DE INFRAESTRUCTURA EDUCATIVA

En el año 2014, con recursos federales, 14 municipios se vieron favorecidos con obras de pavimentación, educativas, espacios deportivos y alumbrado público favoreciendo, a través de 59 obras, a más de 79 mil personas, como se ve en cuadro siguiente:

Muestras Procesadas 2014

Principales obras en el municipio de Durango, 2014	Total
Rehabilitación de la unidad deportiva Galindo Higuera de la Colonia Santa María	6,000,000.00
Alumbrado público del Blvd. Francisco Villa	3,900,000.00
Rehabilitación de pavimento de la Avenida División Durango del Blvd. Durango a calle Gral. Eduardo Arrieta Fracc. Domingo Arrieta	3,653,584.00
Rehabilitación de pavimentos calle Guadalupe Victoria, entre División Durango a Toma de Durango, Fracc. Domingo Arrieta	3,548,860.00
Rehabilitación de pavimento de c. Obradores de Av. Mercurio a Av. Aluminio del Fracc. Fidel Velázquez	2,171,518.00
Alumbrado entre Blvd. Domingo Arrieta, varias colonias	1,872,000.00
Rehabilitación de pavimento de Pról. Tres Culturas de Pról. Cuauhtémoc al Blvd. IPN del Fracc. Huizache I	1,574,253.00
Rehabilitación de pavimentos calle Abasolo, entre Blvd. Durango a Gardenia, Col. IV Centenario	1,273,609.00

Fuente: Servicios de Salud de Durango

PROGRAMA ASISTENCIA SOCIAL

Los recursos destinados al Programa Asistencia Social, durante el año 2014, ascendieron a más de 27 millones de pesos, los cuales se emplearon para subsanar las necesidades y rezagos más apremiantes de la ciudadanía, contribuyendo a mejorar sus condiciones y calidad de vida y fomentando la participación social. Las acciones del programa se ejercieron a través de las siguientes vertientes: Organizaciones y Participación Ciudadana, Apoyos Extraordinarios, Apoyos Alimentarios y Súper Crecemos; siendo el fortalecimiento a las Organizaciones y Participación Ciudadana que concentraron poco más de la mitad de la inversión total del Programa, y un 30 % de la inversión se destinó a apoyos extraordinarios con el subsidio en los costos de transporte, como se observa en la siguiente gráfica:

Programa de Asistencia Social
Porcentaje de Inversión Total 2014



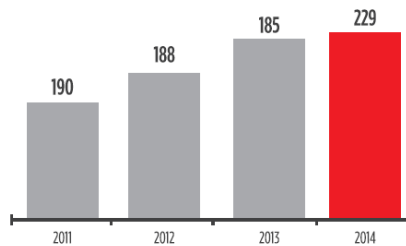
Fuente: Secretaría de Desarrollo Social, 2014

ORGANIZACIONES Y PARTICIPACIÓN CIUDADANA

Se fomentó y encauzó la participación ciudadana mediante la organización de los sectores sociales para implementar la política social y humana, respetando siempre la decisión y las posiciones políticas, ideológicas y de otra índole.

En el año que se informa, se inscribieron 229 organizaciones de la sociedad civil en el Registro Estatal de Organizaciones Sociales de la Secretaría de Desarrollo Social (ver la gráfica que sigue), con un padrón de beneficiarios de casi 5 mil personas, mayoritariamente de los municipios de Durango, Gómez Palacio, Lerdo, Guadalupe Victoria, Canatlán, Pueblo Nuevo, Santiago Papatzi, Cuencamé y Mezquital; con una erogación para apoyos diversos como operativos y otros relativos a las actividades producto del objeto social y naturaleza de cada una de ellas, misma que ascendió a más de 15 millones de pesos, tratando siempre que de esta relación surjan compromisos que contribuyan al bienestar de la comunidad con acciones de asistencia social y fortalecimiento de la familia.

Número de Organizaciones de la Sociedad Civil



Fuente: Secretaría de Desarrollo Social 2014

En 2014 se destacó la modalidad de participación de organizaciones mediante la incursión en el Programa de Coinversión Social para Proyectos Productivos, con una inversión de más de 3 millones de pesos en beneficio de alrededor de 1 200 personas de 17 organizaciones; los temas incluidos fueron comedores comunitarios, cursos de capacitación para proyectos productivos, asesoría diversa, albergues y huertos familiares.

APOYOS EXTRAORDINARIOS

En el año 2014 se otorgaron subsidios en los costos de transporte a más 16 mil familias. Esto se realizó con una inversión mayor a 8 millones de pesos, en un ejercicio de responsabilidad mutua y con el objeto de eficientar los recursos destinados a apoyar a ciudadanos de bajos ingresos económicos y a sus familias, que por motivos principalmente de salud, tienen que trasladarse a otros destinos del estado y del país.

APOYOS ALIMENTARIOS

En el año que se informa, se entregaron más de 60 mil apoyos alimentarios, con una inversión de 3.5 millones de pesos, a las familias duranguenses con mayor vulnerabilidad y rezago. Estos apoyos si bien no resuelven de fondo su situación, son un reflejo de los esfuerzos que se realizan para atender las necesidades y carencias más apremiantes de la población.

SÚPER CRECEMOS

Esta vertiente del programa se ha circunscrito a las zonas urbanas y rurales más marginadas del municipio de Durango. Con una inversión de más de 500 mil pesos, en el 2014 se realizaron 20 eventos en beneficio de 5 251 personas con ingresos menores a la línea de bienestar mínimo.

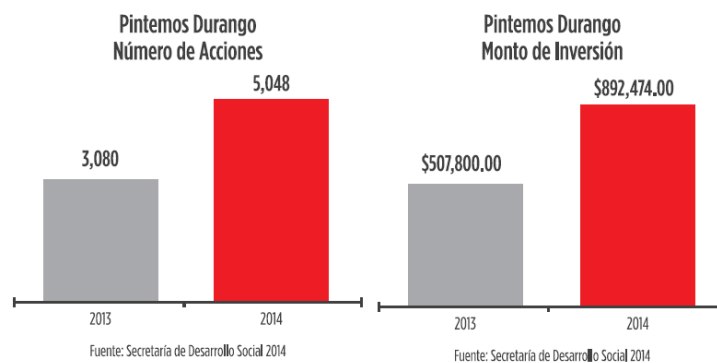
PROGRAMA MANOS A LA OBRA

En el 2014 en este programa en sus tres vertientes: Pintemos Durango, Crece Hogar y Material Subsidiado se realizó una inversión de más de 2.3 millones de pesos en 22 municipios con más de 26 mil acciones.

Acciones de Vivienda, 2014											
Programa/Obra/ Acción relevante	Unidad de medida										
	Cuarto Recámara	Cuarto Baño	Piso Firme (Vivienda)	Techo	Muro	Pintura de Fachadas	Celdas Fotovoltaicas	Estufas Ecológicas	Tinacos	Paquete de Material	Total de Acciones
Convenios de Coordinación Estado - Municipios	5753	03	5,165	1,157	35						7,235
Crece Hogar										4,000	4,000
FAM.- Fondo de Apoyo a Migrantes				1,053							1,053
Material Subsidiado										17,855	17,855
PDZP.- Programa para el Desarrollo de Zonas Prioritarias	784	833	806	2,080	100		2,109	5,536	16,666		28,914
Pintemos Durango						5,465					5,465
Empleo Temporal (PET)			3,168			4,290					7,458
TOTAL	1,3591	,136	9,138	4,2901	35	9,338	5,536	5,536	16,666	21,855	71,563

PINTEMOS DURANGO

Con una inversión de casi 900 mil pesos, en el año 2014, en los municipios de Durango, San Juan del Río, Cuencamé, Lerdo, Mezquital, Santa Clara, General Simón Bolívar, San Juan de Guadalupe, Nazas, San Luís del Cordero, San Pedro del Gallo, Indé, Pánuco de Coronado, Guanaceví, Nombre de Dios, Gómez Palacio, Lerdo, Coneto de Comonfort y Tepehuanes, se ejecutaron cerca de 5 mil acciones de mejoramiento de vivienda mediante y pinta de fachadas, como se ve en las gráficas que siguen:



CRECE HOGAR

En el año que se informa, se tuvo presencia en 22 municipios de la entidad en los que se entregaron más de 4 mil apoyos con un monto de 1.5 millones de pesos para mejoramiento de la vivienda de personas que están en condiciones de aportar una parte del costo de los materiales de construcción subsidiado.

PROGRAMA PARA EL DESARROLLO DE ZONAS PRIORITARIAS

En 2014 se destinaron casi 91 millones de pesos para la atención integral de los rezagos vinculados con la infraestructura básica comunitaria y la carencia de servicios básicos en las viviendas ubicadas en las Zonas de Atención Prioritarias (ZAP).

Se beneficiaron los municipios de Durango, Gómez Palacio, Lerdo, Mezquital, San Dimas y Topia. En ellos se realizaron 21 obras en beneficio de más de 94 mil personas, con la construcción de cuartos adicionales y baños completos, sustitución de piso de tierra por piso firme, techos de lámina, suministro e instalación de sistemas domésticos de energía solar, construcción y rehabilitación de sistemas de agua potable y construcción de sanitarios completos.

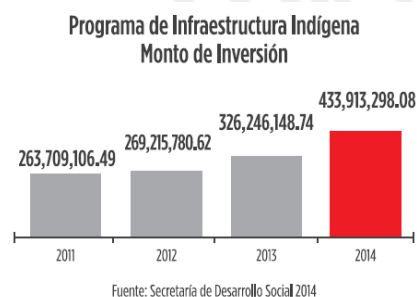
APOYO DECIDIDO A LOS INDÍGENAS

PROGRAMA DE INFRAESTRUCTURA INDÍGENA

Este Programa, que en el año 2014 cambió de Programa de Infraestructura Básica para el Desarrollo de Pueblos Indígenas (PIBAI) a Programa de Infraestructura Indígena (PROII), se ha caracterizado por ser una herramienta de la política pública para el desarrollo indígena, articulando acciones, obras y recursos para dotar a los pueblos y comunidades indígenas de la infraestructura básica y espacios de vivienda que les permita llevar una vida digna en sus comunidades.

En materia de infraestructura básica, comunicación terrestre, electrificación, agua potable, drenaje y saneamiento, este año se han invertido casi 434 millones de pesos, logrando con ello ejecutar 82 obras en beneficio de casi 58 mil indígenas mexicanos, tarahumaras huicholes y tepehuanos de 5 municipios (ver la tabla y gráfica que siguen):

Principales obras en el municipio de Mezquital, 2014	Total
Ampliación y modernización del camino E.C. Durango-Tepic (km 96+400) - La Guajolota - Santa María de Ocotán, tramo km 0+000 al km 20+220.	43,970,596.21
Construcción de puente vehicular Santiago Teneraca con una longitud de 40 m.l., ubicado en el km 53+300 del camino E.C. San Francisco de Ocotán - Cerro de las Papas- Santiago Teneraca.	41,753,668.65
Construcción de puente vehicular San Pedro de Xicoras, con una longitud de 60 m.l., ubicado en el km 33+900 del camino San Antonio de Padua - San Pedro de Xicoras	38,194,458.38
Ampliación y modernización de la carretera Durango-Guadalajara, tramo del km. 0+000 al km 144+000.	34,539,907.46
Ampliación y modernización de la carretera Durango-Guadalajara, tramo del km. 0+000 al km 144+000.	33,865,035.45
Ampliación y modernización de la carretera Durango-Guadalajara, tramo del km. 0+000 al km 144+000.	32,834,849.73
Ampliación y modernización del camino E.C. Durango-Tepic (km 96+400) - La Guajolota - Santa María de Ocotán, tramo km 0+000 al km 20+220.	29,068,338.58



FONDO DE CONTINGENCIAS ECONÓMICAS

Como parte de la gestión realizada por el Gobierno del Estado de los recursos reasignados de los Programas Regionales del Ramo 23, se logró concretar en 2014 la cifra récord de casi 190 millones de pesos para la ejecución de 104 obras en 33 municipios, mismas que benefician a 53 mil personas.

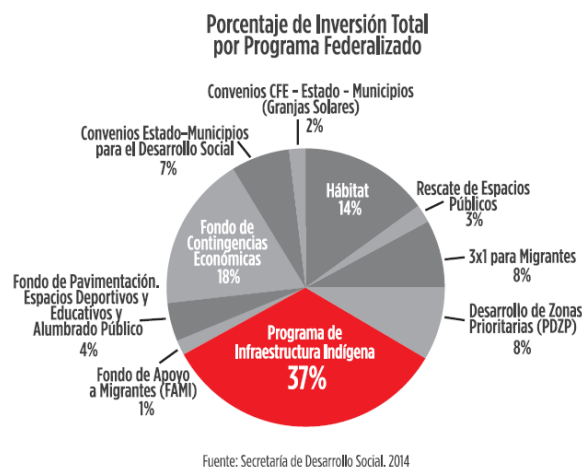
CONVENIO CON COMISIÓN FEDERAL DE ELECTRICIDAD

Con recursos del Banco Mundial, en el rubro electrificación en la modalidad de electrificación no convencional, se formalizó con la CFE la construcción de granjas solares en el municipio de Ocampo, en la localidad de Ojos Azules (Campo Alegre), con una inversión de 23.2 millones de pesos. Esta inversión beneficia a 161 personas .

CONVENIOS ESTADO – MUNICIPIOS PARA EL DESARROLLO SOCIAL

Con la formalización de Convenios de Coordinación con 36 municipios, en el año que se informa, se ejecutaron 141 obras en beneficio de más de 23 mil personas, a conocer: alcantarillado, agua potable, mejoramiento de vivienda, piso firme, techos seguros, baños, etc., que abaten el rezago social y la pobreza extrema. Destacan 575 cuartos (cuarto rosa para madres solteras), con el propósito de abatir el hacinamiento y dotar de una mejor calidad de vida a este sector específico de la sociedad.

El monto total de inversión por programa federalizado se concentra principalmente en los programas de PROII, Programa de Infraestructura Indígena con un 37 %, Fondo de Contingencias Económicas con el 16 % y el Programa Hábitat con un 14 %, como se aprecia en el siguiente gráfico:



En el año 2014, el mayor número de acciones ejercidas por tipo de obra se concentró en el Mejoramiento de Vivienda con 2 611 acciones, como se aprecia en la siguiente gráfica:

Número de Acciones por Tipo de Obra



Fuente: Secretaría de Desarrollo Social, 2014

De igual manera, el monto mayor de inversión ejercida durante el año que se informa se destinó a pavimentación, obras de urbanización, caminos y carreteras.