

17-2


**Estado de Actividades**  
Del 1 de Julio al 30 de Septiembre de 2017 y 2016  
(Pesos)


Ente Público: H. AYUNTAMIENTO DEL MUNICIPIO DE PEÑON BLANCO, DGO.


Concepto	2017	2016
<b>INGRESOS Y OTROS BENEFICIOS</b>		
<b>Ingresos de la Gestión</b>	<b>2,879,033</b>	<b>2,912,582</b>
Impuestos	1,003,758	899,004
Cuotas y Aportaciones de Seguridad Social	0	0
Contribuciones de Mejoras	0	0
Derechos	1,634,709	1,870,173
Productos de Tipo Corriente	2,188	191
Aprovechamientos de Tipo Corriente	238,379	143,214
Ingresos por Venta de Bienes y Servicios	0	0
Ingresos no Comprendidos en las Fracciones de la Ley de Ingresos Causados en Ejercicios Fiscales Anteriores Pendientes de Liquidación o	0	0
<b>Participaciones, Aportaciones, Transferencias, Asignaciones,</b>	<b>23,235,656</b>	<b>24,352,972</b>
Participaciones y Aportaciones	23,235,656	24,352,972
Transferencias, Asignaciones, Subsidios y Otras ayudas	0	0
<b>Otros Ingresos y Beneficios</b>	<b>0</b>	<b>0</b>
Ingresos Financieros	0	0
Incremento por Variación de Inventarios	0	0
Disminución del Exceso de Estimaciones por Pérdida o Deterioro u	0	0
Disminución del Exceso de Provisiones	0	0
Otros Ingresos y Beneficios Varios	0	0
<b>Total de Ingresos y Otros Beneficios</b>	<b>26,114,689</b>	<b>27,265,554</b>
<b>GASTOS Y OTRAS PÉRDIDAS</b>		
<b>Gastos de Funcionamiento</b>	<b>13,814,201</b>	<b>13,605,098</b>
Servicios Personales	7,422,781	7,047,901
Materiales y Suministros	1,690,029	1,569,819
Servicios Generales	4,701,392	4,987,377
<b>Transferencias, Asignaciones, Subsidios y Otras Ayudas</b>	<b>2,745,217</b>	<b>3,335,404</b>
Transferencias Internas y Asignaciones al Sector Público	0	0
Transferencias al Resto del Sector Público	0	0
Subsidios y Subvenciones	0	0
Ayudas Sociales	2,745,217	3,335,404
Pensiones y Jubilaciones	0	0
Transferencias a Fidelcomisos, Mandatos y Contratos Análogos	0	0
Transferencias a la Seguridad Social	0	0
Donativos	0	0
Transferencias al Exterior	0	0
<b>Participaciones y Aportaciones</b>	<b>0</b>	<b>0</b>
Participaciones	0	0
Aportaciones	0	0
Convenios	0	0
<b>Intereses, Comisiones y Otros Gastos de la Deuda Pública</b>	<b>531,972</b>	<b>534,347</b>
Intereses de la Deuda Pública	531,972	478,882
Comisiones de la Deuda Pública	0	55,465
Gastos de la Deuda Pública	0	0
Costo por Coberturas	0	0
Apoyos Financieros	0	0
<b>Otros Gastos y Pérdidas Extraordinarias</b>	<b>0</b>	<b>0</b>
Estimaciones, Depreciaciones, Deterioros, Obsolescencia y Provisiones	0	0
Disminución de Inventarios	0	0
Aumento por Insuficiencia de Estimaciones por Pérdida o Deterioro y	0	0
Aumento por Insuficiencia de Provisiones	0	0
Otros Gastos	0	0
<b>Inversión Pública</b>	<b>0</b>	<b>0</b>
Inversión Pública no Capitalizable	0	0
<b>Total de Gastos y Otras Pérdidas</b>	<b>17,091,390</b>	<b>17,474,849</b>
<b>Resultados del Ejercicio (Ahorro/Desahorro)</b>	<b>9,023,299</b>	<b>9,790,705</b>

Bajo protesta de decir verdad declaramos que los Estados Financieros y sus Notas son razonablemente correctos y responsabilidad del em

  
MTRA. BLANCA EROLIA RODARTE BORREGO  
PRESIDENTA MUNICIPAL

  
L.C. ELEISA SALINAS MARTINEZ  
TESORERA MUNICIPAL

  
C. SANTIAGO PARRA SILERIO  
SINDICO MUNICIPAL

  
**PEÑON BLANCO**  
**DURANGO**